

Publicado em: **terça-feira, 2 de junho de 2020**

Horário: **16:30h**

### PACIENTES INTERNADOS

Posição em: **terça-feira, 2 de junho de 2020**

Horário: **15h**

#### CENTRO DE ATENDIMENTO PARA COVID-19

	Suspeitos	Confirmados	Negativos/ Descartados	TOTAL DE INTERNADOS	Altas e Transferências	Óbitos
Internados na Unidade Clínica	2	4	0	6	0	0
Internados na UTI	0	2	0	2	0	0
<b>TOTAL DE INTERNADOS</b>	<b>2</b>	<b>6</b>	<b>0</b>	<b>8</b>	<b>0</b>	<b>0</b>

(\*) Demonstra uma síntese da movimentação e da situação dos pacientes internados até a data e horário especificados.

(\*\*) A movimentação de internações, altas e óbitos considera também os seguintes dias anteriores: 01/06/2020

#### INFORMAÇÕES COMPLEMENTARES SOBRE OS PACIENTES INTERNADOS

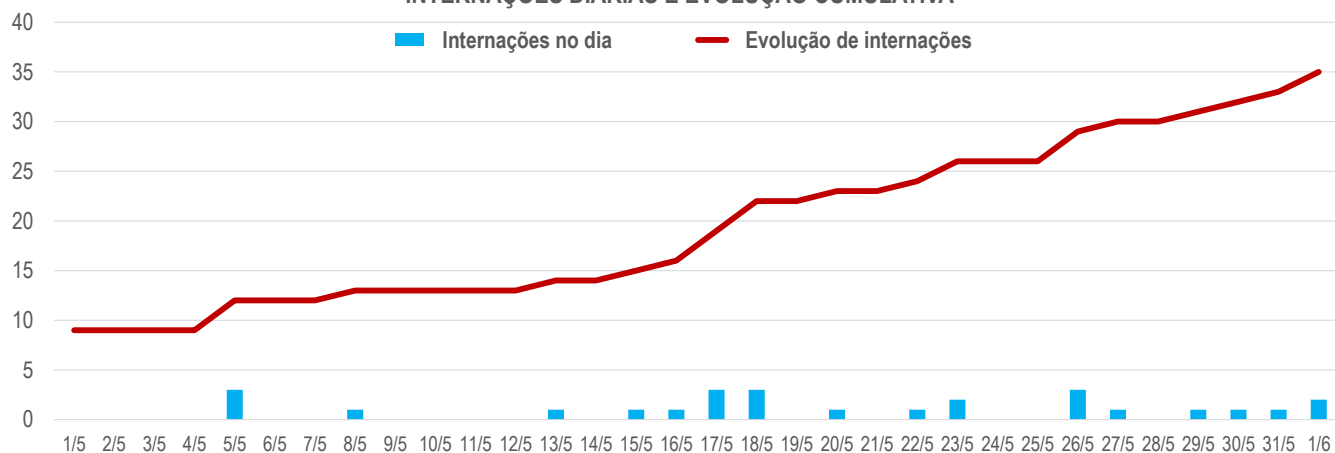
	UNIDADE DE ATENDIMENTO	DATA DE INTERNAÇÃO	IDADE	SEXO	MUNICÍPIO	DIAGNÓSTICO COVID-19	SITUAÇÃO
1	UTI Covid	18/05/2020	52	Masculino	Marcelino Ramos	Positivo	Internado
2	UTI Covid	25/05/2020	81	Masculino	Erechim	Positivo	Internado
3	Unidade Covid	27/05/2020	45	Masculino	Erechim	Positivo	Internado
4	Unidade Covid	29/05/2020	49	Feminino	Erechim	Positivo	Internado
5	Unidade Covid	30/05/2020	53	Masculino	Erechim	Positivo	Internado
6	Unidade Covid	31/05/2020	57	Masculino	Erechim	Positivo	Internado
7	Unidade Covid	01/06/2020	37	Feminino	Erechim	Suspeito	Internado
8	Unidade Covid	01/06/2020	52	Feminino	Erechim	Suspeito	Internado
	-	-	-	-	-	-	-
	-	-	-	-	-	-	-
	-	-	-	-	-	-	-
	-	-	-	-	-	-	-
	-	-	-	-	-	-	-
	-	-	-	-	-	-	-
	-	-	-	-	-	-	-

**TOTAL DE PACIENTES QUE SEGUEM INTERNADOS NA DATA E HORÁRIO:**

**8**

## HISTÓRICO DE INTERNAÇÕES

### INTERNAÇÕES DIÁRIAS E EVOLUÇÃO CUMULATIVA



	Diagnóstico Positivo	Descartados/Negativos	TOTAL
<b>INTERNAÇÕES</b>	<b>20</b>	<b>15</b>	<b>35</b>

(\*) Considera as internações de casos suspeitos/descartados/confirmados de COVID-19, de forma cumulativa, desde a data de 14/03/2020.

## ATENDIMENTOS DE PACIENTES COM DIAGNÓSTICO POSITIVO DE COVID-19

PERÍODO

De: 14/03/2020

Até: segunda-feira, 1 de junho de 2020 Hora: 24h

**ATENDIMENTOS DE PACIENTES COM  
DIAGNÓSTICO POSITIVO  
- Cumulativos**

**162**

	PACIENTES DE ERECHIM	PACIENTES DE OUTROS MUNICÍPIOS	TOTAL
Atendimentos de Internação Hospitalar	16	4	20
Atendimentos no Pronto-Socorro	53	10	63
Atendimentos no Laboratório Análises Clínicas	24	55	79
<b>TOTAL DE ATENDIMENTOS</b>	<b>93</b>	<b>69</b>	<b>162</b>

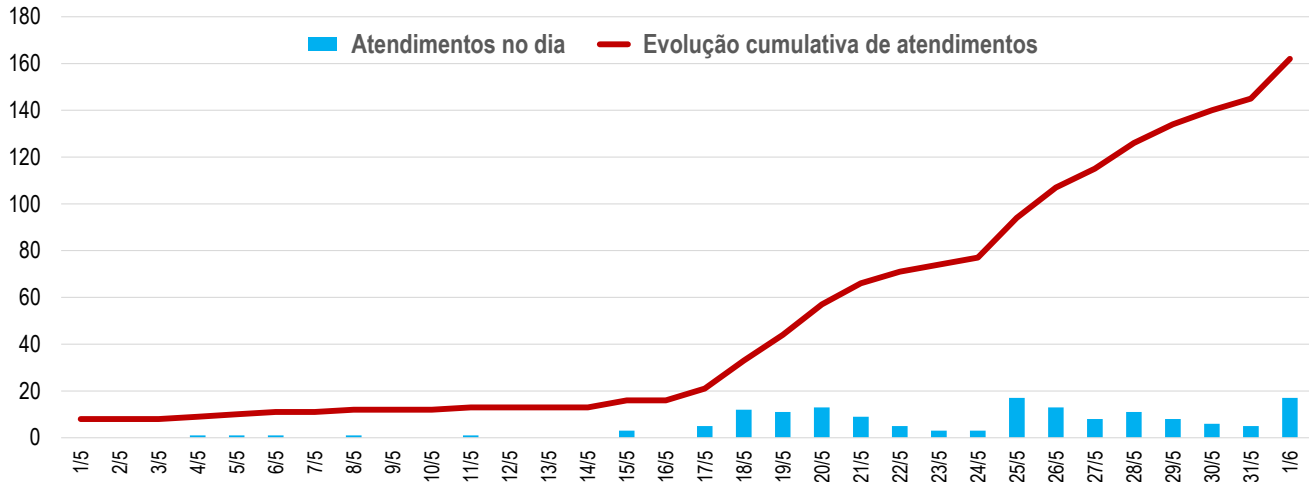
Altas - Transferidos - Liberados	96,3%	156
Seguem internados - em atendimento	3,7%	6
Óbitos	0,0%	0

INFORMAÇÕES GLOBAIS					
	Casos Confirmados		Óbitos		Taxa de Mortalidade
Mundo	6.318.040		376.885		6,0%
Brasil	526.447	8,3%	29.937	7,9%	5,7%
RS	9.332	1,8%	232	0,8%	2,5%

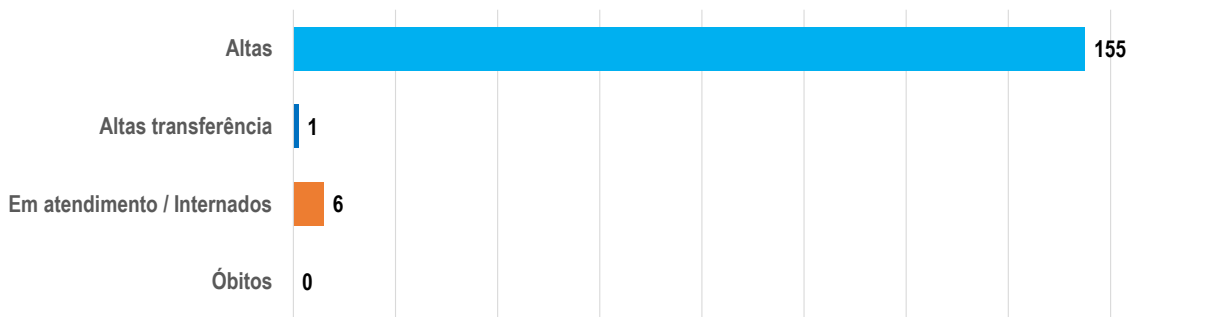
(\*) Erechim: as informações devem ser verificadas no Boletim Coronavírus (Covid-19) do Município.

# INFORMAÇÕES COMPLEMENTARES E CUMULATIVAS SOBRE OS ATENDIMENTOS DE PACIENTES COM DIAGNÓSTICO POSITIVO PARA COVID-19

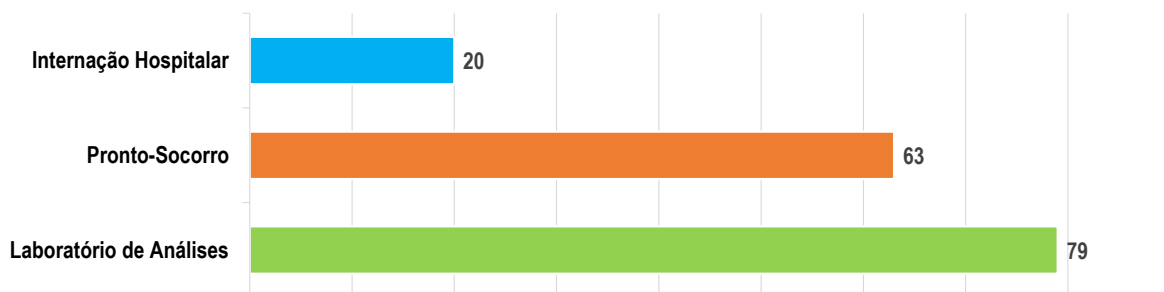
## ATENDIMENTOS DE PACIENTES COM DIAGNÓSTICO POSITIVO PARA COVID-19 - ATENDIMENTOS NO DIA E EVOLUÇÃO CUMULATIVA -



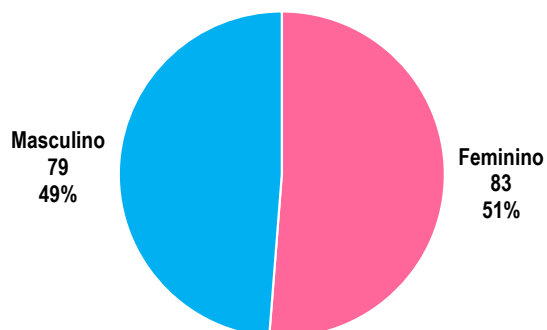
## ATENDIMENTOS DE PACIENTES COM DIAGNÓSTICO POSITIVO PARA COVID-19 - STATUS -



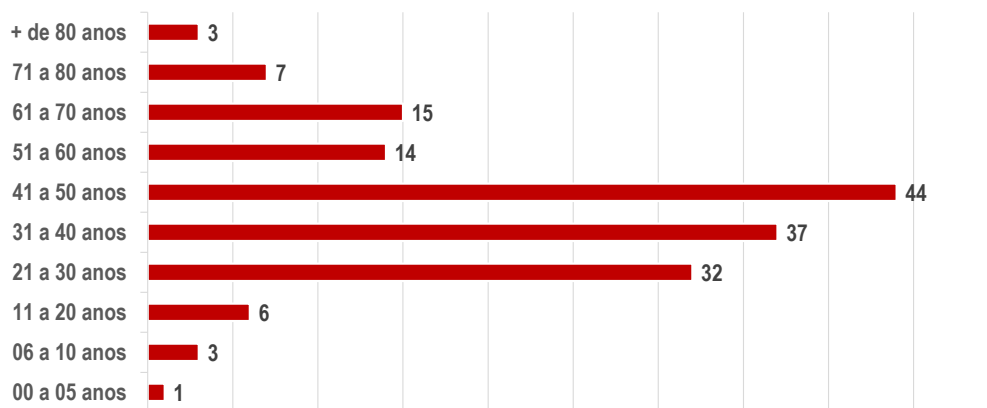
## ATENDIMENTOS DE PACIENTES COM DIAGNÓSTICO POSITIVO PARA COVID-19 - TIPO DE ATENDIMENTO -



## ATENDIMENTOS DE PACIENTES COM DIAGNÓSTICO POSITIVO PARA COVID-19 - POR SEXO -

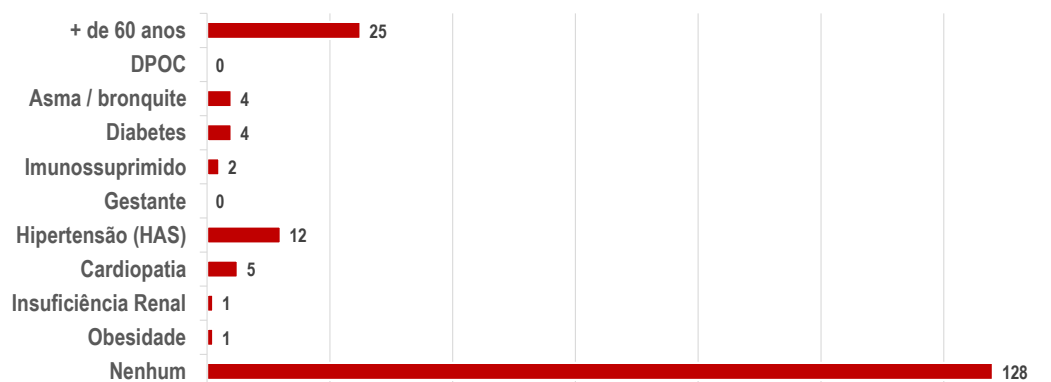


### ATENDIMENTOS DE PACIENTES COM DIAGNÓSTICO POSITIVO PARA COVID-19 - POR FAIXA ETÁRIA -



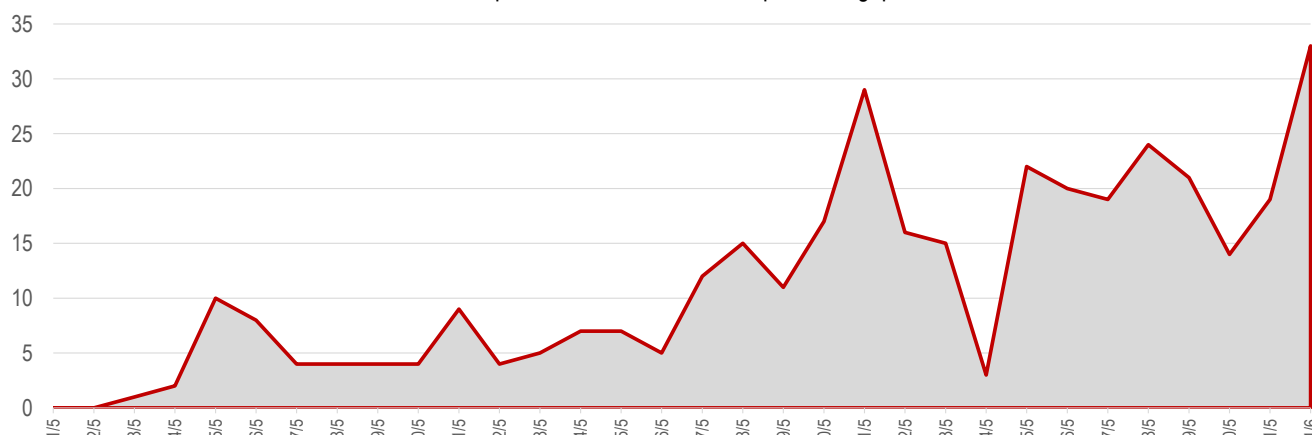
### ATENDIMENTOS DE PACIENTES COM DIAGNÓSTICO POSITIVO PARA COVID-19 - FATORES DE RISCO -

(um mesmo paciente pode apresentar mais de um fator de risco)



### ATENDIMENTOS NO PRONTO-SOCORRO

Atendimentos de pacientes com sintomas respiratórios gripais / SRAG



#### FONTE DAS INFORMAÇÕES GLOBAIS SOBRE A COVID-19

Centro de Recursos de Coronavírus Johns Hopkins University e Medicine  
<https://coronavirus.jhu.edu/map.html>

Ministério da Saúde - Painel Coronavírus  
<https://covid.saude.gov.br/>